


# 12 Sistema de buzones de superficie de diseño 6x2 GOETHE AP - RAL a elegir | 200 mm de profundidad | con 12 buzones

Número de artículo 215-AP-12-200



## Descripción del producto

### 12 buzones de diseño 6x2 GOETHE AP - RAL a elegir

Sistema de buzones de 12 piezas de alta calidad. El moderno buzón GOETHE es ideal para la zona de entrada sofisticada. El diseño lineal sin cerradura visible hace que este buzón tenga un aspecto especialmente elegante.

Las dimensiones de los buzones individuales permiten una capacidad de aprox. 16 litros, mientras que la gran ranura garantiza que no se arrugue el correo, incluso con sobres y revistas DIN C4 o tras varios días de ausencia. La innovadora cerradura de llave está oculta en el interior del buzón. Basta con introducir la llave en el hueco existente (sin necesidad de girarla) y la puerta se abre. Con la disposición de la cerradura, este buzón está diseñado de tal forma que la puerta de extracción impide que el correo caiga hacia usted. El borde de drenaje de agua garantiza que el correo del interior esté protegido de forma óptima de las inclemencias del tiempo. La trampilla de introducción está equipada con amortiguadores de eje de alta calidad, que garantizan un cierre silencioso y evitan los molestos traqueteos causados por la intemperie. Las placas de identificación intercambiables de plexiglás pueden manejarse cómodamente desde delante; para un aspecto óptimo, recomendamos la placa de identificación enrasada con grabado láser (véanse los accesorios). La 2ª placa de identificación está equipada con un inserto publicitario Sí/No.

Los sistemas de buzones de superficie de la colección GOETHE se caracterizan por el uso consecuente de acero inoxidable y aluminio. El resultado es una larga vida útil y sostenibilidad. El diseño ha sido desarrollado por nuestros propios ingenieros con vistas a una gran flexibilidad y modularidad, un montaje sencillo de las piezas de repuesto y un automontaje sin complicaciones. Las piezas de repuesto para todos los sistemas GOETHE están disponibles directamente en nuestra tienda.

Gracias a su diseño, el automontaje no presenta complicaciones.

**Modelo de utilidad protegido según el número de expediente DPMA DE: 20 2021 101 679.5**

- Buzón de superficie de 12 puntos de alta calidad fabricado en acero inoxidable y aluminio.
- Producción de calidad - Fabricado en Alemania por Briefkasten Manufaktur Lippe.
- Buzones de acero inoxidable 1.4016 (acero inoxidable magnético antioxidante), con recubrimiento en polvo en el color RAL de su elección.
- Innovadora cerradura de pulsador con 2 llaves por parte.
- El correo se introduce y extrae por la parte delantera. Tapa de inserción con amortiguadores de eje de alta calidad para una inserción del correo muy silenciosa.
- Los buzones cumplen la norma DIN/EN 13724. Tamaño de inserción (3,5 cm x 36,0 cm) para C4 transversal, incluso las cartas grandes caben aquí sin arrugarse.
- Las puertas de extracción se abren de arriba abajo. Esto evita que el correo caiga hacia usted.
- Placa de identificación de plexiglás para etiquetado de nombres y 2ª placa de identificación para publicidad sí/no por parte.
- Rotulación opcional del número de casa de aprox. 100-150 mm de altura.
- Óptima protección contra la lluvia gracias a los bordes de evacuación de la lluvia y al tejadillo de aluminio AlMg3 W19 de 3 mm, con recubrimiento en polvo en el RAL de su elección.
- Revestimiento lateral de aluminio AlMg3 W19 de 3 mm, con recubrimiento de polvo en el RAL de su elección.
- Incl. riel de fijación para montaje en pared.

**Información importante:**

Para conseguir una protección óptima contra el agua para su correo, el buzón o el sistema de buzones debe colocarse bajo un toldo si es posible.

El correo sólo está protegido del agua si está completamente introducido en el buzón y la tapa está cerrada. El correo que no está completamente introducido permite la entrada de humedad y suciedad en el buzón. Este sistema está protegido contra la entrada de agua según la norma DIN EN 13724. La entrada de agua no es motivo de reclamación.

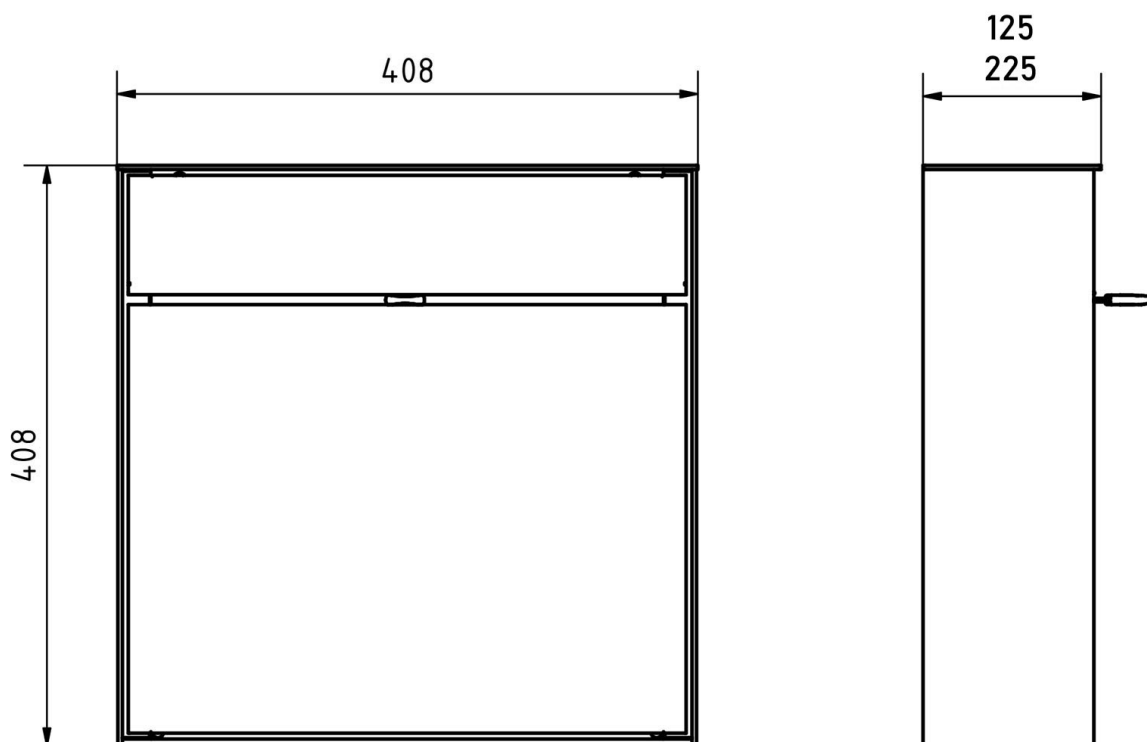
## Características del producto

<b>Superficie/color</b>	Negro intenso RAL 9005, Rojo púrpura RAL 3004, DB 703 mineral de hierro micáceo, RAL 7016 gris antracita, RAL de su elección (según tabla de colores), Aluminio gris RAL 9007, RAL 9016 blanco tráfico
<b>Serie</b>	IR A
<b>Etiquetado de nombres</b>	Placa de identificación
<b>Material de base</b>	Aluminio AlMg3 W19, Acero inoxidable V2A 1.4301, Acero inoxidable 1.4016 (acero inoxidable magnético)
<b>Retirada de artículos</b>	Parte delantera
<b>Caja individual por volumen</b>	Jumbo > 30 litros
<b>Tipo de montaje</b>	Montaje en superficie
<b>Número de cajas</b>	con 12 buzones

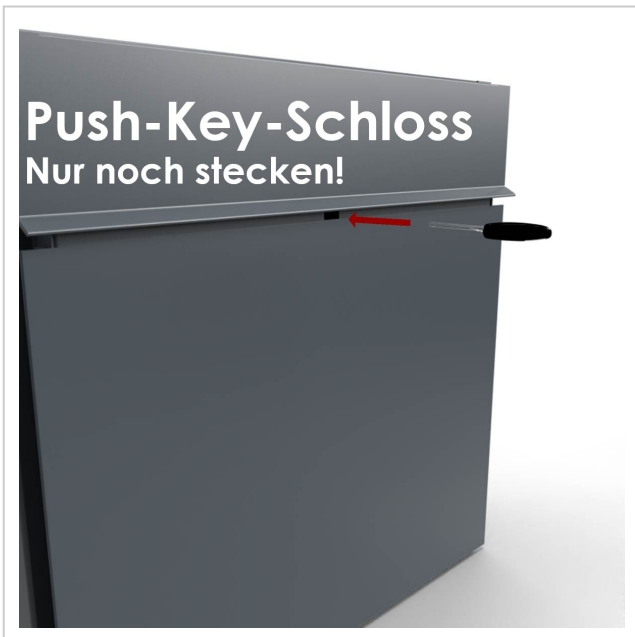
## Dimensiones

Altura de la caja individual en mm	400,0
Anchura de la caja individual en mm	400,0
Volumen en litros	16
Altura de la ranura para letras en mm	35,0
Anchura de la ranura para letras en mm	360,0
Altura del sistema de buzón en mm	800,0
Anchura del sistema de buzón en mm	2400,0
Anchura total en mm	2408,0
Profundidad en mm	200,0 + 25,0 Techo de lluvia
Peso en kg	38
Condiciones de entrega	Entrega montada

## Bosquejo



## Más imágenes



Montageschiene  
für eine einfache  
Montage

