

# Tabouret design - Table d'appoint NOVALIS - Inox thermolaqué - Douglas huilé | ? RAL au choix

Numéro de référence 522HB-VALAE-RAL



## Description du produit

### Tabouret design - Table d'appoint NOVALIS - Acier inoxydable - Douglas huilé

Le tabouret NOVALIS présente un caractère moderne et fort et est idéal pour les espaces extérieurs non protégés. Avec un plateau astucieux (voir accessoires), il se transforme en un clin d'œil en table d'appoint. Ce tabouret fait partie de notre collection d'extérieur NOVALIS, qui se met efficacement en scène avec un design innovant. Avec sa combinaison d'acier inoxydable et de bois de douglas ainsi que sa forme rectiligne, ce tabouret est synonyme de design de grande classe. Ce tabouret est fabriqué à 100% à la main par la manufacture de boîtes aux lettres.

Les parties latérales en plaques d'acier inoxydable de 8 mm d'épaisseur sont particulièrement marquantes sur le tabouret de Briefkasten Manufaktur. Les madriers d'assise de 60 x 40 mm sont fabriqués en bois de douglas indigène, mais sont également disponibles sur demande, moyennant un supplément de prix, en noyer, en chêne ou en bois dur certifié FSC® 100%. Pour notre bois portant le label FSC, la production tient compte d'aspects écologiques et durables et toute la chaîne de création de valeur est soumise à un contrôle. N'hésitez pas à nous contacter à ce sujet.

- Tabouret design en acier inoxydable V2A 1.4301 et bois de douglas.
- Fabrication artisanale - Made in Germany.
- Parties latérales en acier inoxydable V2A 1.4301 de 8 mm, polies au grain 240 ou revêtues par poudre en couleur RAL.
- Planches de siège en bois de douglas résistant aux intempéries, huilé 60 x 40 mm.
- **Le bois de douglas convient particulièrement bien à l'extérieur.** Il ne se ramollit pas en cas de pluie et il est en outre extrêmement résistant aux produits chimiques, ce qui facilite considérablement le nettoyage. Le douglas est de couleur rougeâtre à brun rougeâtre. Sous l'influence des intempéries, le bois de douglas développe une patine gris argenté.
- Parties latérales avec plaques de base pour un montage à vis ou avec pieds réglables pour un montage indépendant.

## Caractéristiques du produit

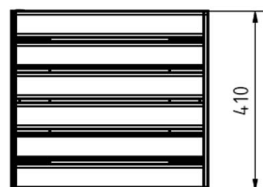
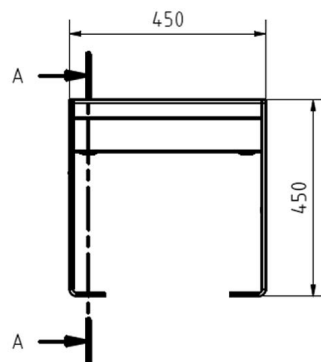
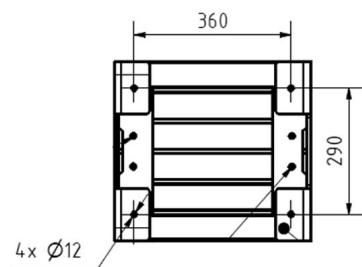
|                           |  |
|---------------------------|--|
| <b>Surface/couleur</b>    | RAL 9005 noir profond, RAL 3004 rouge pourpre, DB 703 fer micacé, RAL 7016 gris anthracite, RAL au choix (selon le tableau des couleurs), RAL 9007 aluminium gris, RAL 9016 blanc trafic |
| <b>Matériau de base</b>   | Douglas, Acier inoxydable V2A 1.4301   |
| <b>Type de montage</b>    | Autonome   |
| <b>Inscription du nom</b> | Inscription du nom en gravure laser  |

## Dimensions

|                   |                         |
|-------------------|-------------------------|
| Largeur en mm     | 450                     |
| Hauteur en mm     | 450                     |
| Profondeur en mm  | 410,0                   |
| Poids en kg       | 35                      |
| État de livraison | livré entièrement monté |

## Esquisse

Bohrbild Bodenbefestigung



## Plus d'images

