


Colonna portaprese modulare ORDO per installazione indipendente - 811 mm - alluminio grigio RAL 9007 | RAL 9007 grigio alluminio struttura fine opaco | 6 volte

Codice articolo 376-6-9007



Descrizione del prodotto

Colonna di presa modulare ORDO per installazione indipendente

La colonna di prese modulari **ORDO** è una soluzione funzionale e durevole per un'alimentazione affidabile nelle aree esterne. È adatta all'uso in giardini, terrazze, campeggi, complessi residenziali e aree commerciali o pubbliche. Grazie al suo design chiaro e alla sua struttura robusta, la colonna di prese può essere utilizzata in diversi modi.

Realizzata in **acciaio zincato** e **verniciata a polvere** di alta qualità, la colonna portaprese offre una protezione duratura contro la corrosione e gli agenti atmosferici. Una copertura anti pioggia integrata protegge inoltre le prese dall'umidità diretta. La produzione avviene presso la Briefkasten Manufaktur in Germania ed è sinonimo di precisione artigianale e qualità "Made in Germany".

La colonna portaprese ORDO è disponibile in **due altezze** e può quindi essere adattata in modo ottimale alla rispettiva area di utilizzo. Il design modulare consente un montaggio personalizzato e un successivo adattamento o ampliamento degli inserti della presa di corrente.

- Colonna portapresa in acciaio zincato, verniciato a polvere in grigio RAL 9007 struttura fine opaca.
- Produzione di qualità tedesca presso Briefkasten Manufaktur ("Made in Germany").
- Copertura anti pioggia integrata per proteggere dalle intemperie.
- Design modulare per una configurazione individuale, ad esempio con prese CEE o Schuko o moduli predisposti per programmi di commutazione personalizzati.
- I moduli delle prese sono protetti posteriormente da un alloggiamento in plastica di alta qualità.
- Disponibile in due altezze:
 - Altezza circa 400 mm con un massimo di 3 moduli
 - Altezza circa 800 mm con fino a 6 moduli
- Installazione semplice e ben studiata: fissare la colonna al pavimento, cablarla, inserire il pannello frontale e avvitare.

Caratteristiche del prodotto

Materiale di base Acciaio, zincato, Acciaio inox V2A 1.4301


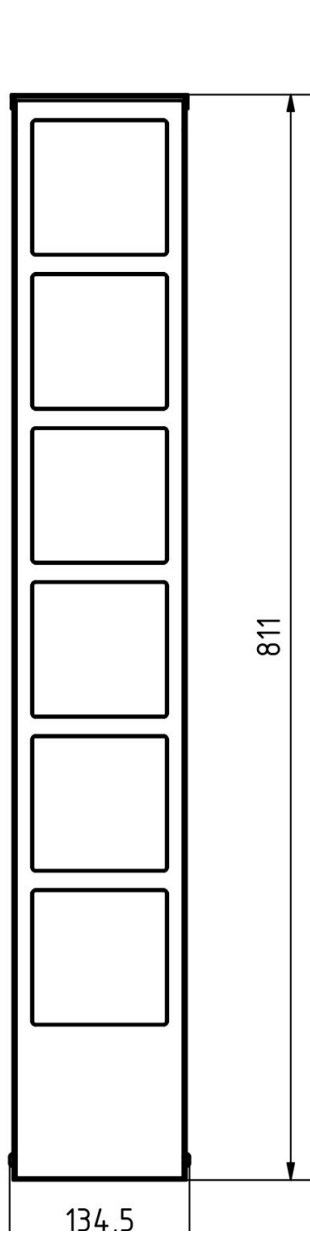
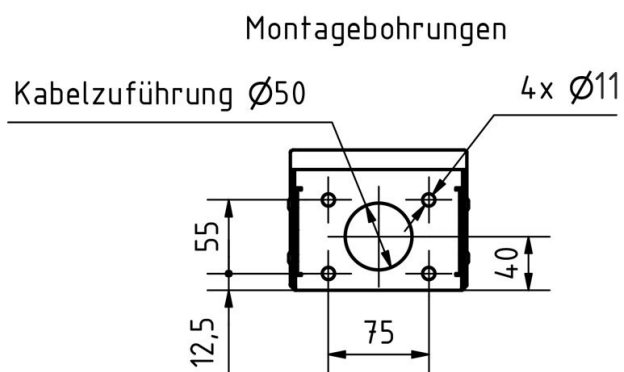
Tipo di montaggio Indipendente

Superficie/colore Alluminio grigio RAL 9007

Dimensioni

Larghezza in mm	134,5
Altezza in mm	811
Larghezza totale in mm	134,5
Profondità in mm	90 105
Peso in kg	10
Condizioni di consegna	Fornito completamente assemblato

Schizzo



Altre immagini

