

# Cassetta per le lettere 6er 3x2 design GOETHE ST-R - RAL a scelta | Profondità 100 mm | con 6 cassette per le lettere (3x2)

**Codice articolo** 215-STR-6W



## Descrizione del prodotto

### Cassetta per le lettere a piedistallo da 6 pezzi 3x2 design GOETHE ST-R - RAL a scelta

Cassetta per le lettere a stelo in 6 pezzi di alta qualità, con eleganti elementi di supporto in tubo tondo. La moderna cassetta per le lettere GOETHE è ideale per un ingresso sofisticato. Il design lineare senza serratura visibile rende questa cassetta delle lettere particolarmente elegante.

Le dimensioni delle singole cassette consentono una capacità di circa 16 litri, mentre l'ampia fessura garantisce che la posta non si accartocci, anche con buste e riviste DIN C4 o dopo diversi giorni di assenza. L'innovativa serratura a pressione è nascosta all'interno della cassetta delle lettere. È sufficiente inserire la chiave nell'apertura esistente (non è necessario girarla) e lo sportello si apre. Grazie alla disposizione della serratura, questa cassetta per le lettere è progettata in modo tale che lo sportello di estrazione impedisca alla posta di cadere verso di voi. Il bordo di drenaggio dell'acqua assicura che la posta all'interno sia protetta in modo ottimale dalle intemperie. Lo sportello di inserimento è dotato di ammortizzatori ad asse di alta qualità, che garantiscono una chiusura silenziosa ed evitano i fastidiosi ticchettii causati dalle intemperie. Le targhette intercambiabili in plexiglas possono essere comodamente azionate dal lato anteriore; per un look ottimale, si consiglia la targhetta a filo con incisione laser (vedi accessori). La seconda targhetta è dotata di un inserto pubblicitario Sì/No.

I sistemi di cassette per le lettere della collezione GOETHE sono caratterizzati dall'uso costante di acciaio inox e alluminio. Il risultato è una durata molto lunga e la sostenibilità. Il design è stato sviluppato dai nostri ingegneri con l'obiettivo di garantire un'elevata flessibilità e modularità, un semplice montaggio dei pezzi di ricambio e un facile autoassemblaggio. I ricambi per tutti i sistemi GOETHE sono disponibili direttamente nel nostro negozio.

Grazie al design, l'autoassemblaggio è semplice.

**Modello di utilità protetto secondo il numero di fascicolo DPMA DE: 20 2021 101 679.5**

- Cassetta per le lettere a 6 montanti in acciaio inox e alluminio.
- Cassette per le lettere in acciaio inox 1.4016 (acciaio inox magnetico antiruggine), verniciate a polvere in un colore RAL a scelta.
- Produzione di qualità - Made in Germany da Briefkasten Manufaktur Lippe.
- Innovativa serratura a pressione con 2 chiavi per parte.
- Le lettere vengono inserite e rimosse dalla parte anteriore. Sportello di inserimento con ammortizzatori ad asse di alta qualità per un inserimento della posta molto silenzioso.
- Le cassette per le lettere sono conformi alla norma DIN/EN 13724. Dimensioni di inserimento (3,5 cm x 36,0 cm) per C4 trasversale, anche le lettere di grandi dimensioni entrano senza squalcirsi.
- Gli sportelli di estrazione si aprono dall'alto verso il basso. In questo modo si evita che la posta cada verso di voi.
- Targhetta in plexiglas per l'etichettatura dei nomi e seconda targhetta pubblicitaria sì/no per partito.
- Scritta del numero civico opzionale alta circa 70-80 mm.
- Protezione ottimale dalla pioggia grazie ai bordi di deflusso e al tettuccio parapioggia in alluminio AlMg3 W19 da 3 mm, verniciato a polvere in un colore RAL a scelta.
- Rivestimento laterale in alluminio AlMg3 W19 da 3 mm, verniciato a polvere in un colore RAL a scelta.
- Pannello posteriore in acciaio inox V2A da 1 mm, verniciato a polvere in un colore RAL a scelta.
- I montanti sono in acciaio inox V2A da 60,3 mm \_#####\_2\_, lucidati per il montaggio a vite o l'inserimento nel calcestruzzo.

#### Informazioni importanti:

Per ottenere una protezione ottimale dall'acqua per la posta, la cassetta delle lettere o il sistema di cassette per le lettere dovrebbero essere collocati possibilmente sotto una tettoia.

La posta è protetta dall'acqua solo se è completamente inserita nella cassetta e lo sportello è chiuso. La posta non completamente inserita permette all'umidità e allo sporco di entrare nella cassetta delle lettere. Questo sistema è protetto contro l'ingresso di acqua in conformità alla norma DIN EN 13724. L'ingresso di acqua non è motivo di reclamo.

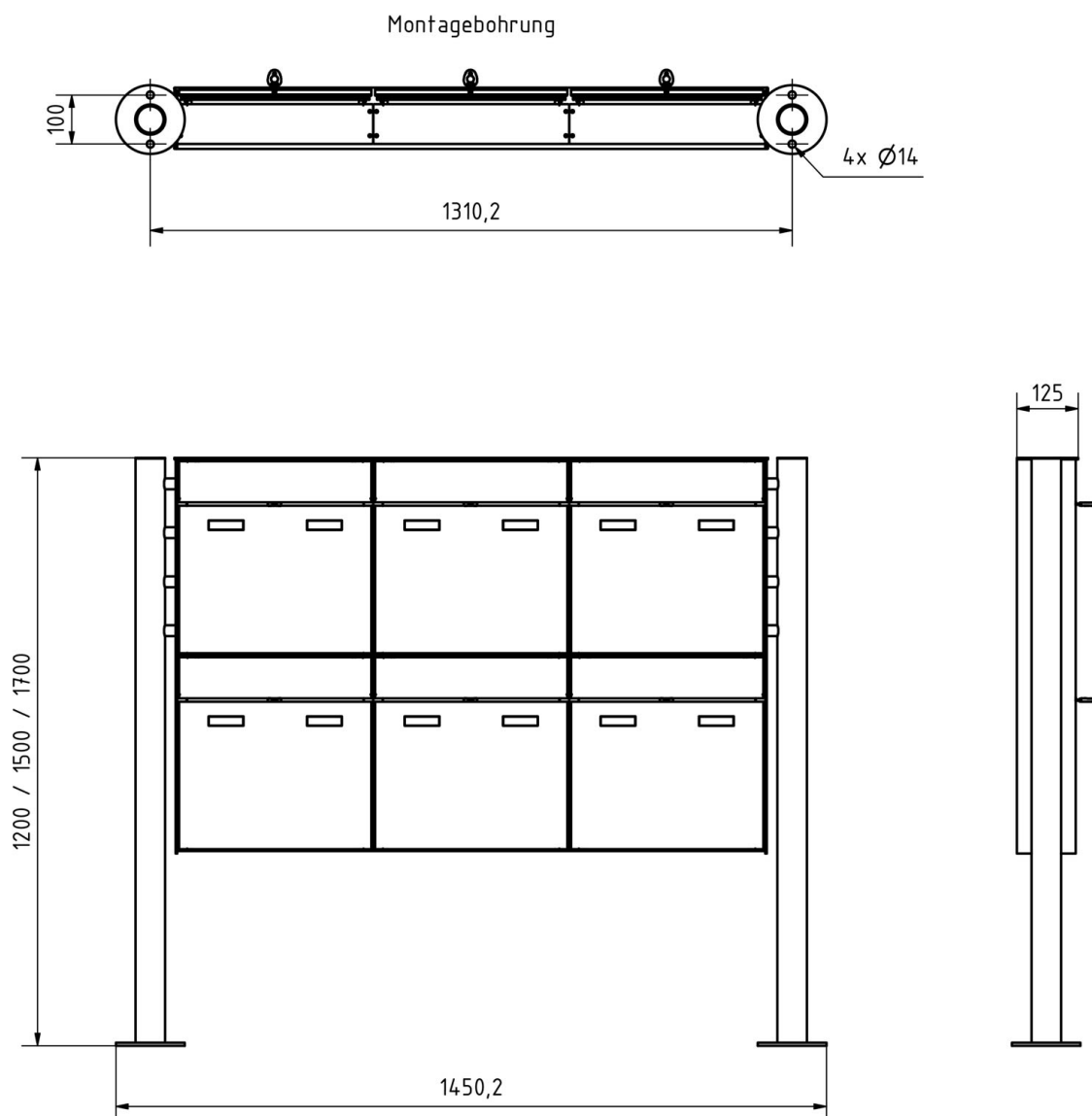
## Caratteristiche del prodotto

<b>Superficie/colore</b>	RAL 9005 nero profondo, RAL 3004 rosso porpora, DB 703 minerale di ferro micaceo, RAL 7016 grigio antracite, RAL a scelta (secondo la tabella colori), Alluminio grigio RAL 9007, RAL 9016 bianco traffico
<b>Serie</b>	GOETHE
<b>Numero di scatole</b>	con 6 cassette per le lettere
<b>Etichettatura dei nomi</b>	Etichetta con il nome
<b>Materiale di base</b>	Alluminio AlMg3 W19, Acciaio inox V2A 1.4301, Acciaio inox 1.4016 (acciaio inox magnetico)
<b>Tipo di montaggio</b>	Indipendente
<b>Ritiro dell'articolo</b>	Lato anteriore
<b>Scatola singola a volume</b>	Grande > 16 litri

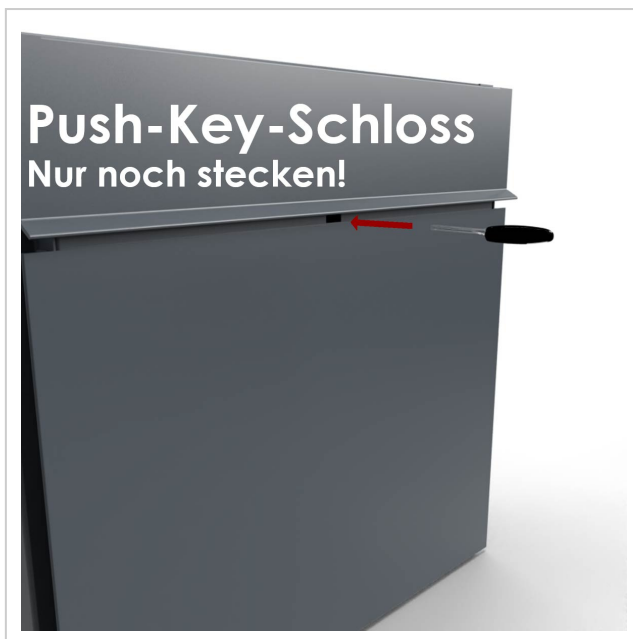
## Dimensioni

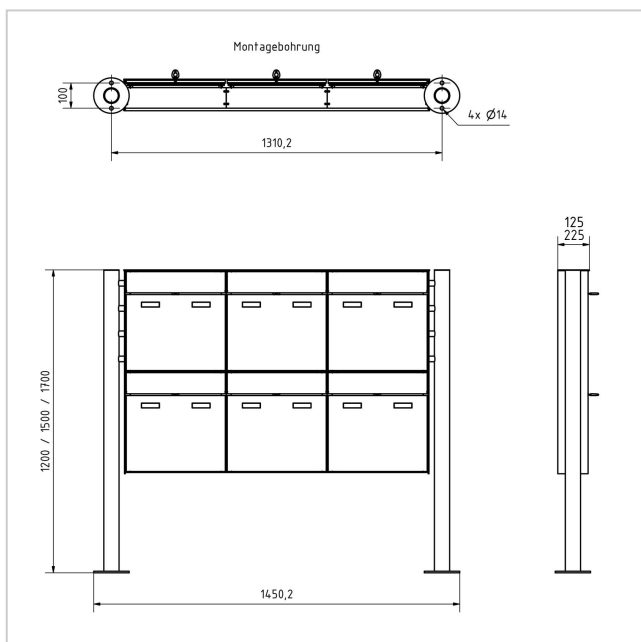
Altezza della singola scatola in mm	400,0
Larghezza della singola scatola in mm	400,0
Volume in litri	16
Altezza della fessura per le lettere in mm	35,0
Larghezza della fessura per le lettere in mm	360,0
Altezza del sistema di cassette per le lettere in mm	800,0
Larghezza del sistema di cassette per le lettere in mm	1200,0
Altezza complessiva in mm	1200,0   1500,0   1700,0
Larghezza totale in mm	1370,0
Profondità in mm	100,0 + 25,0 Tetto in piode
Peso in kg	66
Condizioni di consegna	Fornito in blocchi, elementi di supporto / cassetta per le lettere suddivisi

## Schizzo



## Altre immagini





## Unser TIPP

! Flächenbündiges Namensschild - 2-teilig - Trägerblech + Namensschild  
Artikel: 789-E-2T (siehe Zubehör)

