

# Sgabello di design - tavolino NOVALIS - acciaio inox verniciato a polvere - abete di Douglas oliato | RAL a scelta

Codice articolo 522HB-VALAE-RAL



## Descrizione del prodotto

### Sgabello di design - tavolino NOVALIS - acciaio inox - abete Douglas oliato

Lo sgabello NOVALIS è moderno e pieno di carattere ed è ideale per le aree esterne non protette. Con un elegante vassoio (vedi accessori), può essere trasformato in un tavolino in un attimo. Questo sgabello fa parte della nostra collezione per esterni NOVALIS, che si distingue per il suo design innovativo. Con la sua combinazione di acciaio inossidabile e legno di abete Douglas e la sua forma lineare, lo sgabello rappresenta un design di classe. Questo sgabello è realizzato al 100% a mano da Briefkasten Manufaktur.

Le sezioni laterali realizzate con piastre di acciaio inossidabile di 8 mm di spessore sono una caratteristica particolarmente evidente dello sgabello Briefkasten Manufaktur. Le tavole del sedile da 60 x 40 mm sono realizzate in legno di abete Douglas locale, ma su richiesta sono disponibili anche in noce, rovere o legno duro certificato FSC® al 100% con un sovrapprezzo. Il nostro legno con il marchio FSC è prodotto tenendo conto degli aspetti ecologici e sostenibili e l'intera catena del valore è soggetta a revisione. Chiedeteci informazioni.

- Sgabello di design in acciaio inox V2A 1.4301 e legno di abete Douglas.
- Realizzato a mano - Made in Germany.
- Parti laterali in acciaio inox V2A 1.4301 da 8 mm, lucidato a grana 240 o verniciato a polvere in colore RAL.
- Tavole di seduta in legno di abete Douglas resistente agli agenti atmosferici, oliato 60 x 40 mm.
- **Il legno di abete Douglas è particolarmente adatto all'uso esterno.** Non si ammorbidisce in caso di pioggia ed è anche estremamente resistente agli agenti chimici, il che rende molto più facile la pulizia. L'abete di Douglas ha un colore da rossastro a marrone rossastro. Il legno di abete Douglas sviluppa una patina grigio-argento se esposto agli agenti atmosferici.
- Sezioni laterali con piedini per il montaggio a vite o con piedini regolabili per il montaggio indipendente.

## Caratteristiche del prodotto

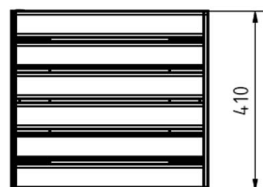
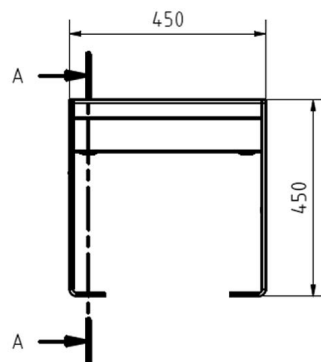
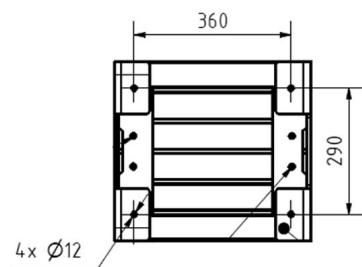
<b>Superficie/colore</b>	RAL 9005 nero profondo, RAL 3004 rosso porpora, DB 703 minerale di ferro micaceo, RAL 7016 grigio antracite, RAL a scelta (secondo la tabella colori), Alluminio grigio RAL 9007, RAL 9016 bianco traffico
<b>Materiale di base</b>	Abete di Douglas, Acciaio inox V2A 1.4301
<b>Tipo di montaggio</b>	Indipendente
<b>Etichettatura dei nomi</b>	Etichettatura dei nomi come incisione laser

## Dimensioni

Larghezza in mm	450
Altezza in mm	450
Profondità in mm	410,0
Peso in kg	35
Condizioni di consegna	Fornito completamente assemblato

## Schizzo

Bohrbild Bodenbefestigung



## Altre immagini

