





Namensschild BASIC 385


Montageanweisung



Lieferzustand



In beide unteren Kerben drücken. Um Lackbeschädigungen zu vermeiden keine Metallgegenstände verwenden!



Namensschild herausnehmen.



Beschriftete Einlage einlegen



Namensschild in die oberen Kerben einführen und einrasten.

