

# Doorwerpbrievenbus BASIC 622 gepoedercoat - 5 partijen | Kleur naar keuze | met 5 brievenbussen

Artikelnummer 622-RAL-5



## Productbeschrijving

### Doorwerpbrievenbus BASIC 622 met poedercoating - 5 partijen

De doorwerpbrievenbus heeft veel volume voor het ontvangen van post en is variabel in diepte van 290 - 440 mm om zich optimaal aan te passen aan je muurdikte (hoek van 30 graden schuin naar achteren). Elke afzonderlijke brievenbus heeft een afmeting van 300 x 110 x 290 tot 440 mm (BxHxD). De dozen voldoen aan de huidige EN 13724-norm, zodat bijvoorbeeld A4-enveloppen erin kunnen worden gestoken zonder te worden verbogen en bescherming tegen inbraak is gegarandeerd.

Het grote voordeel van een brievenbusstelsel voor wandmontage is dat het goed beschermd is tegen weersinvloeden en dus erg duurzaam is. Ook zeer geschikt voor installatie in muurpilaren. Een kwaliteitsproduct gemaakt in Duitsland.

- 5-delige wandbrievenbus van verzinkt plaatstaal met poedercoating.
- Duitse kwaliteitsproductie "Made in Germany".
- Schuine, uittrekbare brievenbus en frontpaneel zonder eindlijst (voor een gelijkmatig uiterlijk zonder onderbrekingen).
- Variabele diepte van 290 mm - 440 mm, hoek van 30 graden schuin naar achteren.
- De brievenbus voldoet aan DIN/EN 13724. Invoermaat (3,5 cm x 26,5 cm) voor C4 hoge, grote brieven passen hier ook zonder kreuken in.
- Inwerpkleppen met geluidsabsorberende rubberen afdichting voor het zeer stil inwerpen van post.
- De uitnamedeur kan van links naar rechts worden geopend.
- Incl. 2 sleutels met sleutelnummer & verwisselbaar naamplaatje onder de klep.
- De labels op de naamplaatjes kunnen naar wens worden verwisseld.
- Inclusief montagehandleiding.


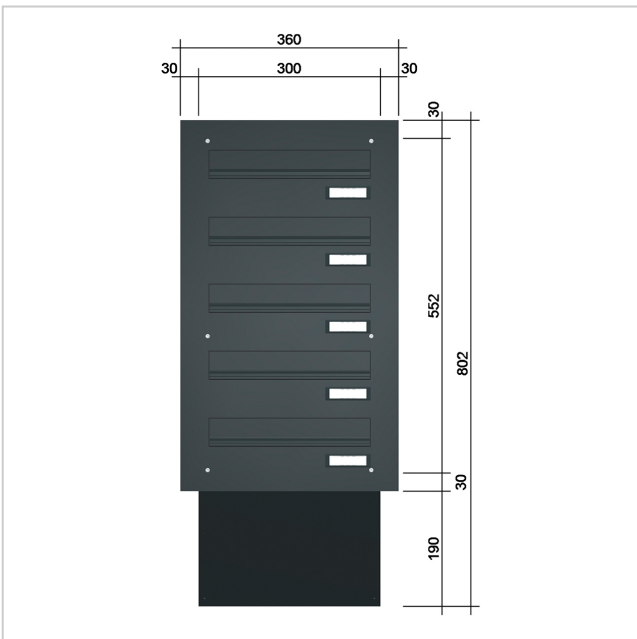
## Productkenmerken

<b>Basismateriaal</b>	Staal, gegalvaniseerd
<b>Oppervlak/kleur</b>	RAL 9005 diepzwart, RAL 3004 paarsrood, DB 703 ijzerglimmerts, RAL 7016 antracietgrijs, RAL naar keuze (volgens kleurentabel), RAL 9007 grijs aluminium, RAL 9016 verkeerswit
<b>Serie</b>	BASIS
<b>Enkele doos per volume</b>	Normaal &gt; 10 liter
<b>Naametikettering</b>	Naamplaatje
<b>Aantal dozen</b>	met 5 brievenbussen
<b>Type montage</b>	Muurpenetratie
<b>Item terugtrekken</b>	Achterkant

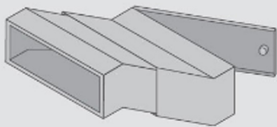
## Afmetingen

<b>Hoogte van individuele doos in mm</b>	110,0
<b>Breedte van enkele doos in mm</b>	300,0
<b>Volume in liter</b>	10,0 - 15,0
<b>Hoogte van lettersleuf in mm</b>	35,0
<b>Breedte van lettersleuf in mm</b>	265,0
<b>Diepte in mm</b>	290,0 - 440,0
<b>Gewicht in kg</b>	27

## Meer foto's



## SCHRÄGER, AUSZIEHBARER KASTEN TI3011



**Kastengröße (BHT) in mm**  
300 x 110 x 290-440

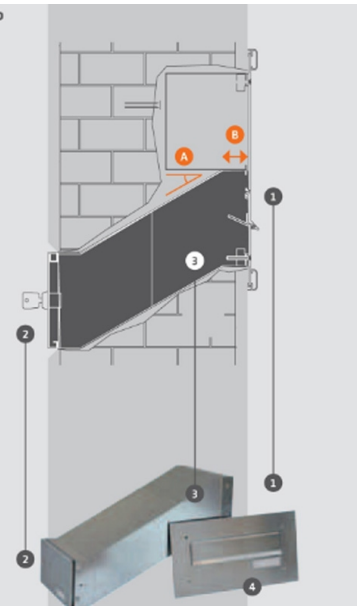
**Materialien**  
verzinktes Stahlblech,  
Kastenblöcke und Entnahmetüren stets in RAL 9007, Graualuminium pulverlackiert

### FUNKTIONSPRINZIP

**A Winkel: 30°**  
**B Tiefe: 30 mm**

- 1 Post-Einwurfseite
- 2 Post-Entnahmeseite
- 3 Korpus eines schrägen Briefkastens
- 4 Frontplatte

Beispiel für den Einbau eines schrägen Durchwurfkastens in eine Mauer säule



Seitenansicht eines schrägen Durchwurfkastens mit einer Frontplatte aus Edelstahl

