


S?upek gniazda CEE BASIC 372 do monta?u pod?ogowego - malowana proszkowo stal nierdzewna | Gniazdo CEE | Kolor do wyboru | 2-krotny

Numer artyku?u 372-VAR-CEE-2FACH



Opis produktu

S?upek gniazda CEE BASIC 372 do monta?u pod?ogowego - stal nierdzewna malowana proszkowo

Nowoczesna kolumna gniazda wykonana w ca?o?ci ze stali nierdzewnej V2A, malowana proszkowo na kolor RAL/DB. Dzi?ki panelom bocznym i os?onie przeciwdeszczowej wykonanej z 2 mm stali nierdzewnej, a tak?e gniazdu CEE IP44, ten s?upek gniazda jest ca?kowicie odporny na warunki atmosferyczne i doskonale nadaje si? do u?ytku na zewn?trz.

- S?upek gniazda wykonany w ca?o?ci ze stali nierdzewnej V2A.
- S?upek gniazda jest produkowany przez Briefkasten Manufaktur. Niemiecka jako?? produkcji "Made in Germany".
- Korpus i pokrywa wykonane ze stali nierdzewnej V2A 1.4301, malowane proszkowo w kolorze RAL/DB.
- Ok?adziny boczne i os?ona przeciwdeszczowa wykonane z 2 mm stali nierdzewnej V2A 1.4301, malowane proszkowo w kolorze RAL/DB.
- Gniazdo natynkowe - CEE. Stopie? ochrony IP 44 (bryzgi wody).
- Stopka wykonana z 5 mm stali nierdzewnej do monta?u ?rubowego.

Ważne informacje

Obszary zastosowa? Kempingi, boiska i przystanie jachtowe

Zgodnie z norm? DIN VDE 0100-708 na jednym profilu energetycznym mo?na zainstalowa? maksymalnie 4 gniazda.

W?a?ciwo?ci produktu

Powierzchnia/kolor	RAL 9005 g??boka czer?, RAL 3004 fioletowo-czerwony, DB 703 mikowa ruda ?elaza, RAL 7016 szary antracyt, RAL do wyboru (zgodnie z tabel? kolorów), RAL 9007 szare aluminium, RAL 9016 bia?y drogowy
Seria	PODSTAWOWY
Typ po??czenia	CEE, SCHUKO
Typ monta?u	Wolnostoj?cy
Materia? bazowy	Stal nierdzewna V2A 1.4301

Wymiary

Szeroko?? w mm 112 | 182

Wysoko?? w mm 362 | 337

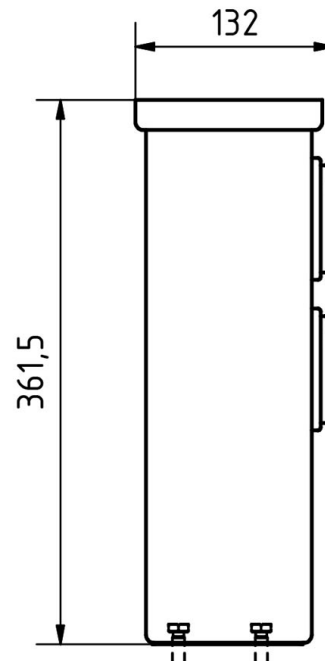
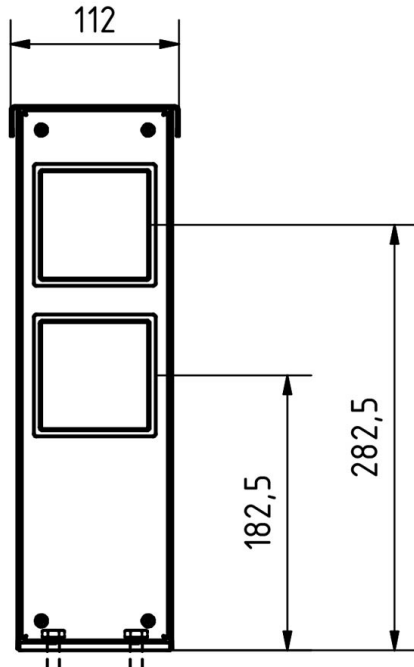
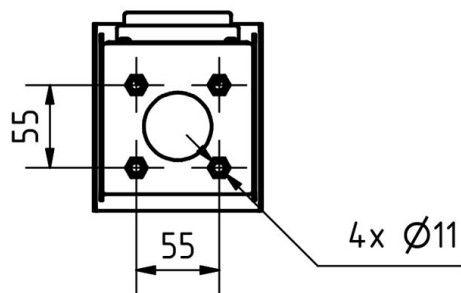
G??boko?? w mm 124,0 +64,0 Gniazdo natynkowe CEE | +54,0 Gniazdo natynkowe Schuko

Waga w kg 6

Warunki dostawy Dostarczany w pe?ni zmontowany

Szkic

Montagebohrungen



Wi?cej zdj??

