

Mauerdurchwurf Briefkasten BASIC 622 - Edelstahl V2A geschliffen - 6 Parteien | mit 6 Briefkästen (1x6) | Edelstahl, geschliffen

Artikelnummer 622-VA-6



Produktbeschreibung

Mauerdurchwurf Briefkasten BASIC 622 - Edelstahl V2A geschliffen - 6 Parteien

Der Edelstahl Mauerdurchwurf-Briefkasten hat jede Menge Volumen für den Postempfang und ist in der Tiefe variabel von 290 – 440 mm, um sich Ihrer Mauerstärke optimal anzupassen (30 Grad Winkel schräg nach hinten laufend). Jeder Einzel-Briefkasten hat eine Größe von 300 x 110 x 290 bis 440 mm (BxHxT). Die Kästen entsprechen der aktuellen EN-Norm 13724 damit z.B. A4-Umschläge ungeknickt eingeworfen werden können und Schutz gegen Aufbruch gewährleistet ist.

Großer Vorteil einer Mauerdurchwurf-Briefkastenanlage, sie ist gut vor Witterungseinflüssen geschützt und deshalb sehr langlebig. Auch gut geeignet für den Einbau in Mauersäulen. Ein Qualitätsprodukt made in Germany.

- 6 Parteien Mauerdurchwurf-Briefkastenanlage aus Edelstahl V2A, gebürstet
- Entnahmetür ohne Abschlussrahmen (für eine ebene Optik ohne Unterbrechungen). Frontplatte wird auf den Putz angebracht.
- Schräger, ausziehbarer Kasten aus verzinktem Stahl, pulverlackiert in RAL 9007.
- Tiefe variabel von 290mm - 440mm, 30 Grad Winkel schräg nach hinten laufend.
- Der Briefkasten entspricht der DIN/EN 13724. Einwurfgröße (3,5 cm x 26,5 cm) für C4 hoch, hier passen auch große Briefe rein, ohne zu knicken.
- Einwurfklappen mit geräuschkämpfenden Gummipuffern für sehr leisen Einwurf der Post.
- Die Entnahmetür ist von links nach rechts zu öffnen.
- Inkl. 2 Schlüssel mit Schlüsselnummer & Wechselnamensschild unter der Einwurfklappe.
- Die Beschriftungen der Namensschilder kann beliebig ausgetauscht werden
- Montageanleitung enthalten.

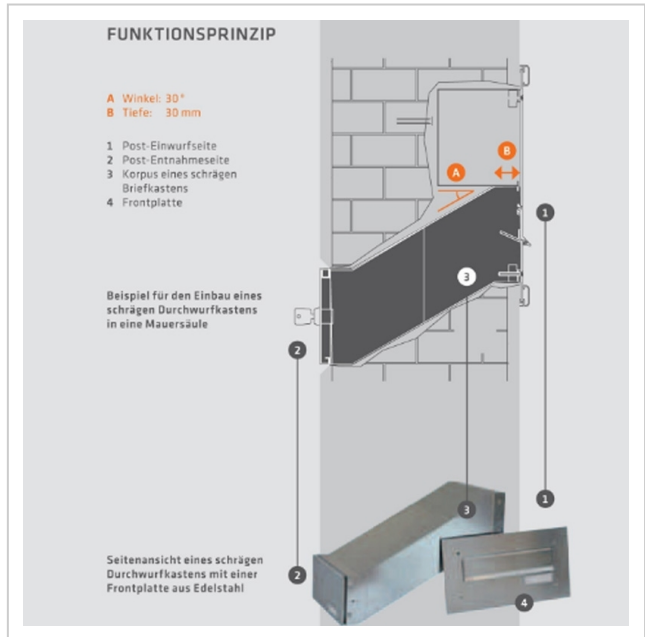
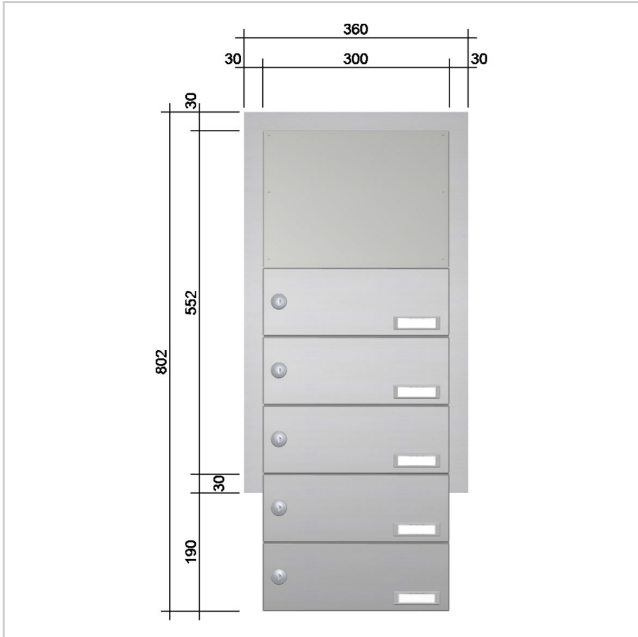
Produkteigenschaften

| | |
|----------------------------------|---------------------------------------|
| Grundmaterial | Stahl, verzinkt, Edelstahl V2A 1.4301 |
| Serie | BASIC |
| Anzahl der Briefkästen | mit 6 Briefkästen |
| Einzelkasten nach Volumen | Normal > 10 Liter |
| Namensbeschriftung | Namensschild |
| Oberfläche/Farbe | Geschliffen, RAL 9007 grau-aluminium |
| Montageart | Mauerdurchwurf |
| Postentnahme | Rückseitig |

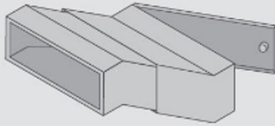
Abmessungen

| | |
|----------------------------------|---------------|
| Höhe Einzelkasten in mm | 110,0 |
| Breite Einzelkasten in mm | 300,0 |
| Volumen in Liter | 10,0 - 15,0 |
| Höhe Briefeinwurfschlitz in mm | 35,0 |
| Breite Briefeinwurfschlitz in mm | 265,0 |
| Tiefe in mm | 290,0 - 440,0 |
| Gewicht in kg | 32 |

Weitere Bilder



SCHRÄGER, AUSZIEHBARER KASTEN



Kastengröße (BHT) in mm
300 x 110 x 290-440

Materialien
verzinktes Stahlblech,
Kasten in RAL 9007, Grau-
aluminium pulverlackiert

