

Edelstahl Mauerdurchwurf GRIMM mit DoorBird Video- Sprechanlage - RAL nach Wahl

Artikelnummer 515DW-VAR-KSDB2101E



Produktbeschreibung

Edelstahl Mauerdurchwurf Briefkasten GRIMM - RAL 7016 Anthrazitgrau mit DoorBird D2100E oder D1100E Video- Sprechanlage - VIDEO Set

Hochwertig gefertigter Durchwurfbriefkasten der Marke Briefkasten Manufaktur. Durch die variable Schachtlänge zwischen 270mm bis 400mm kann dieser Briefkasten in ziemlich alle Mauerwerken eingesetzt werden. Die Postentnahme findet auf der Rückseite statt. Die front- und rückseitigen Edelstahlplatten aus 2mm Edelstahl V2A, pulverbeschichtet nach RAL Farbe können dank der Verschraubung im Innenbereich des Schachtes unsichtbar an der Wand angebracht werden. Es sind keine Befestigungsschraube zu sehen. Integrierte DoorBird IP Video Türstation D2100E oder D1100E. Die DoorBird IP Video Türstation D2100E oder D1100E ist die smarte Lösung für Ihre Eingangstür. Die IP Video Türstation kann als eigenständige Einheit betrieben werden oder in eine bestehende Smart-Home-Plattform integriert werden. Auch bereits vorhandene, klassische Installationen wie ein Türgong oder ein elektrischer Tür- und Toröffner können mit DoorBird weiter verwendet und über die App gesteuert werden.

Dies ist ein echter Hingucker unter den Briefkästen. Klare Linien und schnörkelloses Design zeichnen den Designer Briefkasten aus. Unsere Produkte haben eine hohe Wertigkeit, zuverlässige Funktionalität und eine eigene Identität. Made by Briefkasten Manufaktur. Auch der DoorBird wurde nicht nur in Deutschland erfunden und entwickelt, sondern wird bis heute auch in Berlin produziert. Bei DoorBird ist „Made in Germany“ nicht nur ein Siegel, sondern gelebte Philosophie. Die IP Video Türstationen werden in der DoorBird Manufaktur gefertigt, um höchste Qualität, Langlebigkeit und Kundenzufriedenheit zu garantieren.

- Designer Edelstahl Durchwurfbriefkasten aus 2 mm Edelstahl V2A 1.4301, pulverbeschichtet nach RAL feinstruktur matt.
- Rückseitige Post-Entnahmetür 300x100mm, zu öffnen von links nach rechts. Inkl. 2 Schlüssel mit Schlüsselnummer.
- Posteinwurf von vorne, Maße Einwurf: B 35 cm x H 6,3 cm, C4 quer. Hier passen sehr große Briefe ohne zu knicken rein. Achtung kein Entnahmeschutz!
- Maß Frontblende B 450mm x H 500mm.
- Maß Deckblech mit Entnahmetür B 450mm x H 250mm.
- Maß Briefdurchwurfschacht B 380 mm x H 210-280mm.
- Variable Schachtlänge 270-400mm.
- Wahlweise mit Hausnummer, hinterbeleuchtet in weiß inkl. EVN LED?Netzgerät / Trafo IP65 12V/DC 0,1?4W für die LED Beleuchtung der Hausnummer.
- Inkl. DoorBird IP Video Türstation D2100E oder D1100E verbaut.

Wichtige Information

Kamera oder Sprechstellenvorbereitung

Die Sprechanlagen sind von einem Elektroinstallateur anzuschließen. Wenden Sie sich zur Planung, Einbau und Installation an den Elektroinstallateur Ihres Vertrauens.

Wasserschutz

Um einen optimalen Wasserschutz Ihrer Post zu erreichen, sollte sich nach Möglichkeit der Briefkasten bzw. die Briefkastenanlage unter einem Vordach befinden.

Das Postgut ist nur dann vor Wasser geschützt, wenn es komplett im Kasten abgelegt und die Einwurflappe geschlossen ist. Nicht vollständig eingesteckte Post ermöglicht das Eindringen von Feuchtigkeit und Schmutz in den Briefkasten. Daher ist es notwendig, ausreichend dimensionierte Briefkästen für den anstehenden Bedarf zu planen. Bei bestimmten extremen Witterungsbedingungen kann dennoch Wasser eintreten (lt. DIN EN 13724 bis 1ccm). Dies ist kein Reklamationsgrund.

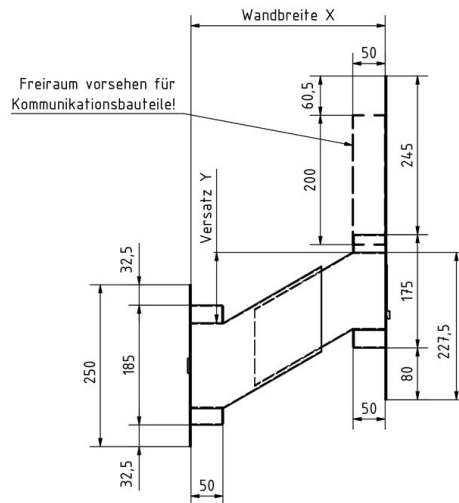
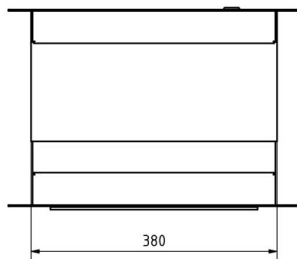
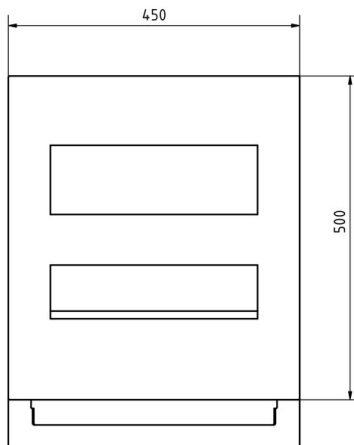
Produkteigenschaften

Oberfläche/Farbe	RAL 9005 tiefschwarz, RAL 3004 purpurrot, DB 703 eisenglimmer, RAL 7016 anthrazitgrau, RAL nach Wahl (lt. Farbtabelle), RAL 9007 graualuminiumpulver, RAL 9016 verkehrsweiß
Serie	GRIMM
Funktionen	Zeitungsablage, Kamera, Sprechstelle, Fingerprint, Codetastatur
Funktionskasten vorbereitet für Hersteller	DoorBird
Namensbeschriftung	Namensschild
Grundmaterial	Edelstahl V2A 1.4301
Hausnummer	Hausnummer als Lasercut, beleuchtet
Anzahl der Kästen	mit 1 Briefkasten
Einzelkasten nach Volumen	Jumbo > 30 Liter, Groß > 16 Liter
Montageart	Mauerdurchwurf
Postentnahme	Rückseitig

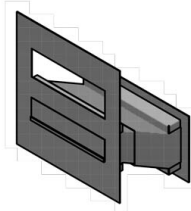
Abmessungen

Volumen in Liter	21,0 31,0
Höhe Briefeinwurfschlitz in mm	63,0
Breite Briefeinwurfschlitz in mm	350,0
Tiefe in mm	270,0 - 400,0
Gewicht in kg	32
Lieferzustand	Lieferung erfolgt teilzerlegt

Skizze



Wandbreite X	Versatz Y
270	91,5
280	97,5
290	103
300	109
310	115
320	120,5
330	126,5
340	132
350	138
360	143,5
370	149,5
380	155
390	161
400	166,5



Weitere Bilder

